

Mode d'emploi pour
inscrire votre structure
dans l'annuaire de



Pour inscrire une structure :

Cliquez sur **se connecter**

Cliquez « **Je ne suis pas encore inscrit Créer mon compte** »

Sélectionnez « **En tant que professionnel** »

Complétez le formulaire

Cliquez sur **s'inscrire**

Vous recevrez un email avec votre **identifiant** et **mot de passe** ainsi qu'un **lien de validation** sur lequel vous devez cliquer..

Ensuite pour vous connecter
Cliquez sur **se connecter**
et utilisez vos **identifiant** et **mot de passe**

MaskBook
Connexion
Vous êtes sur le point de vous connecter à votre espace Plongée On Line

Email

Mot de passe

Connexion

Mot de passe perdu ?

→ Je ne suis pas encore inscrit! Créer mon compte

Inscription

Tous les champs sont obligatoires

En tant que plongeur

En tant que professionnel

demo@demo.fr

Civilité M. ▼

demo

demo

Je ne suis pas un robot

reCAPTCHA
Confidentialité - Conditions

S'inscrire

Vous arrivez sur une page « **Mon compte Pro** », votre « MaskBook »

L'onglet « **Mes coordonnées** » : vous permet d'enregistrer vos informations personnelles et changer votre mot de passe

L'onglet « **Mes Messages** » : vous permet de lire et répondre aux messages qui vous sont adressés via le site .

L'onglet « **Etablissements - Notre Etablissement** » vous permet de gérer toutes les informations qui concernent votre structure

L'onglet « **Etablissements - Commentaires** » vous permet de lire et répondre aux commentaires qui sont formulés sur votre établissement

L'onglet « Le Mag – **Publier un article** » vous permet de publier un article sur le site

L'onglet « Le Mag – **Mes articles** » vous permet de gérer vos articles

L'onglet « **Petites Annonces – Publier une annonce** » vous permet de publier une petite annonce sur le site

L'onglet « **Petites Annonces – Mes annonces** » vous permet de gérer vos annonces

Bienvenue dans votre MaskBook
Mes coordonnées
Mes Messages
Etablissements ☺
Notre établissement
Commentaires
Le Mag ☺
Publier un article
Mes articles
Petites Annonces ☺
Publier une annonce
Mes annonces
Deconnexion 3

Vous arrivez sur une page
« Mon compte Pro »

En cliquant sur

Mes coordonnées vous pouvez
compléter vos informations
personnelles et votre mot de passe

En cliquant sur **Etablissement – Notre
établissement**, vous pouvez
compléter les informations de votre
structure

Mon compte Pro

Bienvenue dans votre MaskBook

- Mes coordonnées
- Mes Messages
- Etablissements
- Le Mag
- Petites Annonces
- Deconnexion

5622 établissements

32449 photos/videos

13035 Membres

Cher(e) demo, nous vous souhaitons la bienvenue dans votre compte Pro, vous allez pouvoir ici enregistrer et gérer votre établissement, et les différents services qui nous vous offrent.

Mes coordonnées : Vos coordonnées et informations en tant que responsable de l'établissement.

Mes Messages : Regroupe les messages que vous avez reçu par l'intermédiaire de Plongeon Line sans que votre interlocuteur ait connaissance de votre adresse email. Vous pouvez y répondre, les stocker, les supprimer etc...

Mes articles : C'est là que vous pouvez créer et renseigner les informations qui concernent votre établissement, toutes les informations apparaissent sur votre fiche dans l'annuaire. Vous y intervenez aussi en cliquant sur **commentaire**, les commentaires qui concernent votre structure ainsi que la possibilité d'y répondre.

Petites Annonces : Vous permet de publier un article dans le Mag de plongée On Line et de gérer vos publications.

Mon compte Pro

Résumé Détails Activités Photos Adresse Détails Prix Langues Parlées

Contact administratif	M demo demo
Email administratif	demo@demo.fr
Créer	25-10-2018 07:56
Modifié	n/a
Vues	0
Date d'expiration	Jamais
Site web	<input type="text" value="http://www.domain.com"/>
Votre compte Facebook	<input type="text" value="Facebook"/>
Votre compte Twitter	<input type="text" value="Twitter"/>
Logo	<input type="text"/> Parcourir...

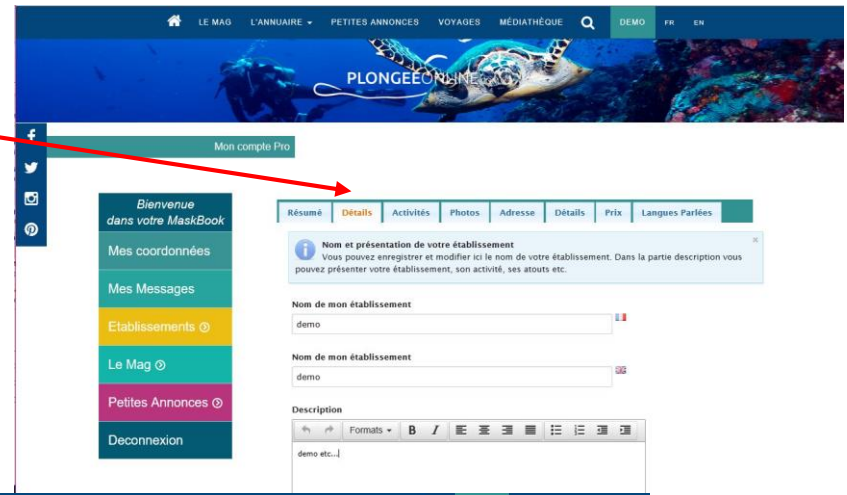
Sauvegarder

L'onglet « **Résumé** » : vous permet
d'enregistrer

- votre site Web
- les liens vers Facebook et Twitter
- ainsi que votre LOGO

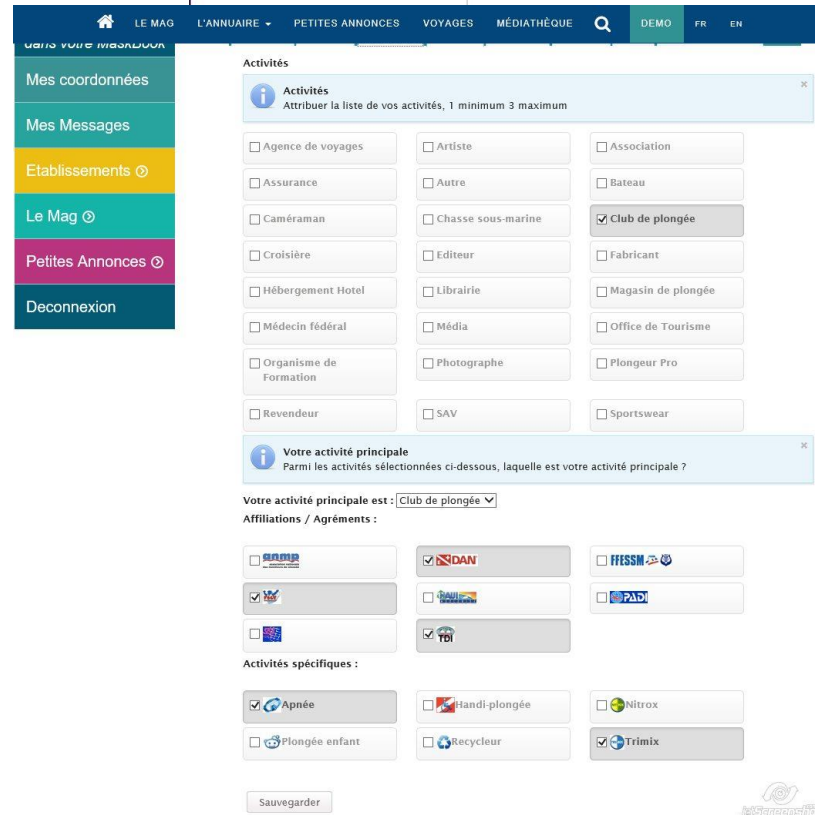
L'onglet « **Détails** » : vous permet d'enregistrer

- Le nom de votre structure (**obligatoire**)
- Une **description** de celle-ci



L'onglet « **Activités** » : vous permet d'enregistrer

- Les **activités** de votre structure (**obligatoire**)
- L' **activité principale** de votre structure (**obligatoire**)
- Les **affiliations** de votre structure
- Les **activités spécifiques** de votre structure



L'onglet « **Photos** » : vous permet d'enregistrer des images...

L'onglet « **Adresse** » : vous permet d'enregistrer

- L'adresse de votre structure
- Ses coordonnées Google Maps
- Vos coordonnées téléphoniques

Bienvenue dans votre MaskBook

Mes coordonnées

Mes Messages

Etablissements ↻

Le Mag ↻

Petites Annonces ↻

Deconnexion

Adresse et localisation
Vous pouvez afficher une carte avec l'emplacement de l'hébergement de fiche sur la page des détails d'inscription. Soumettre l'adresse complète d'abord, puis cliquez sur le bouton «Get coordonnées de l'API Google Maps». Sauvegardez vos données.

Voir sur la carte Oui Non

Code postal

Adresse

Votre zone

Pays

Ville

Cliquez sur le bouton pour obtenir les coordonnées de l'emplacement sur l'API Google Maps. L'adresse complète devrait être présentée ci-dessus en premier. Vous pouvez également entrer vous même les coordonnées LAT / LONG pour votre fiche.

Obtenez les coordonnées de l'API Google Maps

Latitude

Longitude

Téléphone

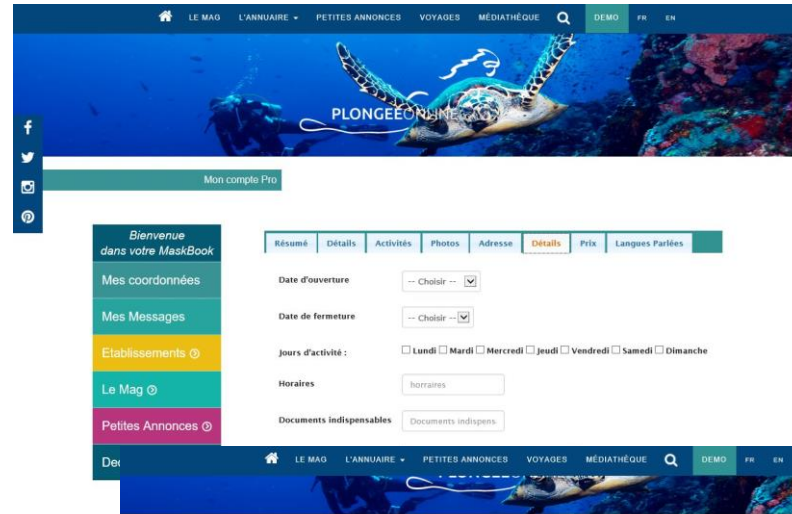
Fax

Sauvegarder

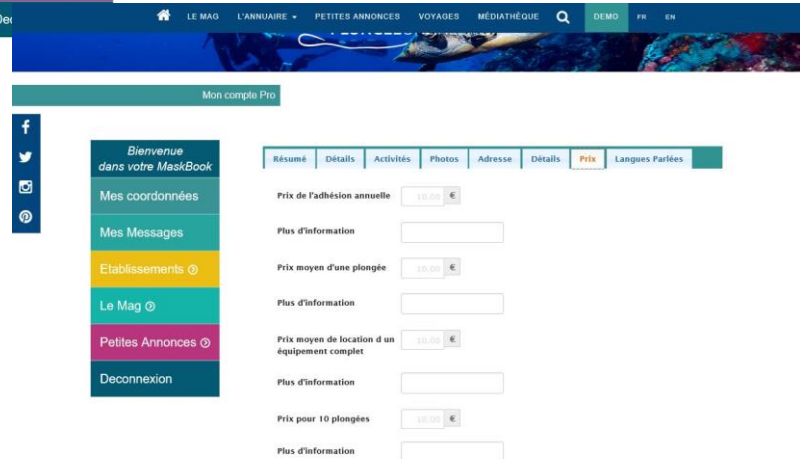


L'onglet « **Détails** » : vous permet d'enregistrer

- Vos dates, jours et heures d'ouverture
- Les documents indispensables pour plonger dans votre structure
- Et de nombreuses autres informations utiles



L'onglet « **Prix** » : vous permet d'enregistrer Les différents tarifs que vous pratiquez.



L'onglet « **Langues parlées** » : vous permet d'enregistrer « les langues pratiquées au sein de votre structure. »

